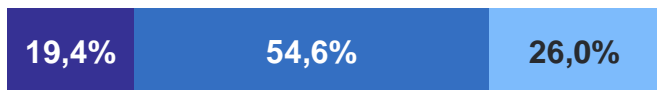


ВОЗРАСТНАЯ СТРУКТУРА

на 01.01.2023



● Моложе трудоспособного возраста

● Трудоспособного возраста

● Старше трудоспособного возраста

11 женщин
в возрасте **100** лет и старше

ЧИСЛЕННОСТЬ ЖЕНЩИН

на 01.01.2023

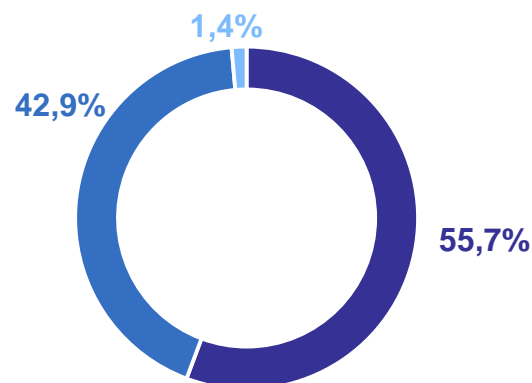


● Городские жители

● Сельские жители

ОБРАЗОВАНИЕ*

из числа указавших уровень образования



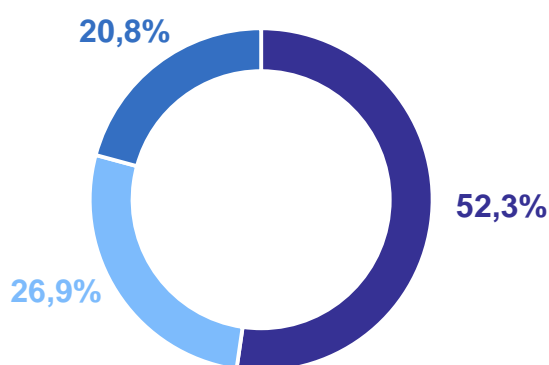
● Профессиональное

● Общее

● Не имеют образования

БРАЧНОЕ СОСТОЯНИЕ*

из числа указавших состояние в браке




● В браке


● Никогда не состояли в браке


● Официально разведенные, разошедшиеся, вдовы


ЗДОРОВЬЕ ЖЕНЩИН**


доля населения в возрасте 15 лет и старше


 **18,8%**
с высокой приверженностью
здоровому образу жизни

 **22,9%**
употребляют ежедневно не
менее 400 г овощей и фруктов

 **52,1%**
с удовлетворительной
приверженностью здоровому
образу жизни

 **10,4%**
самостоятельно занимаются
спортом

 **5,0%**
организованно занимаются
спортом

 **98,4%**
не употребляющие табачные и
нетабачные курительные и
некурильные изделия

*по данным ВПН-2020

**по данным обследования о состоянии здоровья населения в 2023 г.